










Larve de libellule

Catégorie: Nymphe			
Hameçon :	TMC100 n° 10 à 8	Corps :	Fibres de marabout olive ou noir.
Fil de montage :	8/0 noir	Sac Ailaire	-
Ailes :	-	Thorax :	Fibres de marabout olive ou noir.
Yeux	Chainette de lavabo mini modèle (2mm)	Pattes	Fibres de marabout olive ou noir.

		
<p>1. Fixer le fil de montage et l'amener à 3 mm de l'œillet.</p>	<p>2. Fixer les yeux en chainette de lavabo. Amener le fil de montage à la courbure.</p>	<p>3. Fixer une touffe d'une dizaine de fibres de marabout. Ramener le fil de montage au milieu de la hampe.</p>
		
<p>4. Vriller le marabout et l'enrouler jusqu'au milieu de la hampe tout en maintenant le vrillage.</p>	<p>5. Fixer une deuxième touffe de fibres de marabout et amener le fil de montage derrière les yeux.</p>	<p>6. Vriller le marabout et l'enrouler jusqu'aux yeux. Fixer avec le fil de montage.</p>
		
<p>7. Amener le fil de montage devant les yeux. Passer les fibres de marabout entre les yeux et les fixer devant les yeux avec le fil. Nœud final.</p>	<p>8. Tailler les pattes à la longueur voulue.</p>	